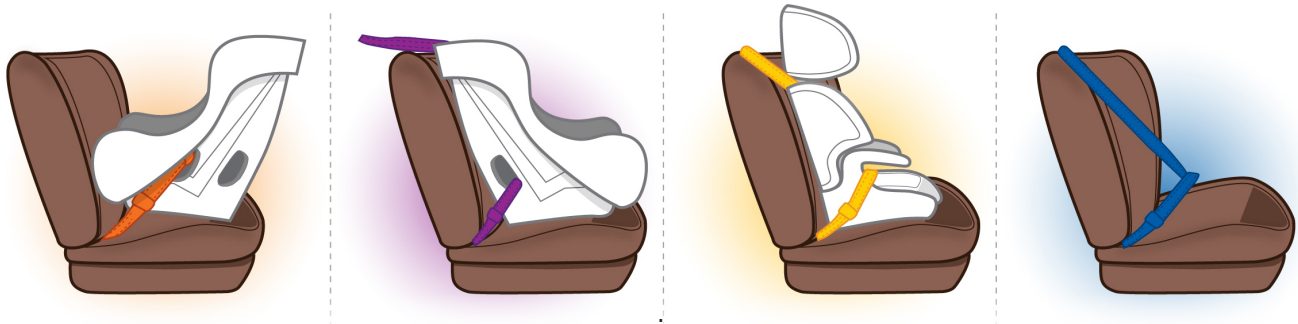
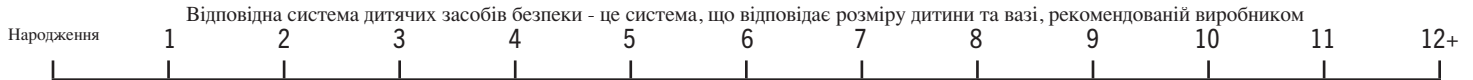


ЗАКОН ПРО ДИТЯЧІ ЗАСОБИ БЕЗПЕКИ ШТАТУ ОРЕГОН

ДИТЯЧІ ЗАСОБИ БЕЗПЕКИ НЕ Є ДОДАТКОВИМИ, ВОНИ Є ОBOB'ЯЗКОВИМИ!

Всі діти мають знаходитися у відповідних системах дитячих засобів безпеки під час подорожування у автомобілях до того часу, доки їм не будуть підходити дорослі ремені безпеки.



Рекомендовані вікові діапазони для кожного типу автокрісла розрізняються, щоб врахувати відмінності в розвитку, зростанні дітей, а також обмеження по висоті / вазі автокрісел і бустерні сидіння. Використовуйте керівництво для автокрісла або бустерного сидіння для перевірки установки, обмежень за ростом/вагою та вірного використання. Якщо дитині не більше 8 років ТА її зріст менше 4'9" за законом штату Орегон необхідно продовжувати використання системи дитячих засобів безпеки.

АВТОКРІСЛО ПРОТИ НАПРЯМКУ РУХУ

Від народження до 2 років

Діти подорожують на задньому сидінні обличчям проти напрямку руху за допомогою системи безпеки до віку 2 років або до тих пір, доки вони не досягнуть верхнього ліміту ваги або росту для такого автокрісла. (Відкидні сидіння можуть використовуватися як сидіння, розташовані за напрямком руху та проти напрямку руху).

Положення засобів безпеки крісла, розташованого проти напрямку руху:

- » Прив'язні ремені мають знаходитися на (або вище) плечей
- » Затискач системи безпеки має знаходитися на грудях між пахвами.

Встановлення

Автокрісло проти напрямку руху має бути зафіксоване у автомобілі за допомогою автомобільного ремня безпеки або нижніх кріплень.

Вірно встановлені автокрісла не мають рухатися зі сторони в сторону та вперед-назад більш ніж на 1 дюйм.

Ніколи не встановлюйте автокрісло проти напрямку руху навпроти активних повітряних подушок.

АВТОКРІСЛО ЗА НАПРЯМКОМ РУХУ

Вік від 2 років та вага більше 40 фунтів

Коли дитина виростає з автокрісла, розташованого за напрямком руху, вони все ще мають подорожувати на задньому сидінні у автокріслі, розташованого за напрямком руху, з засобами безпеки до того, як їх вага буде не менше 40 фунтів або вони досягнуть верхнього ліміту росту або ваги автокрісла з засобами безпеки. (Відкидні сидіння можуть використовуватися як сидіння, розташовані за напрямком руху та проти напрямку руху/комбіновані сидіння - комбінація крісла, розташованого за напрямком руху, засобів безпеки та бустеру).

Положення засобів безпеки крісла, розташованого за напрямком руху:

- » Прив'язний ремінь має знаходитися на (або вище) плечей.
- » Затискач системи безпеки має знаходитися на грудях між пахвами.

Встановлення

Автокрісло за напрямком руху має бути зафіксоване у автомобілі за допомогою автомобільного реміня безпеки та страхувального тросу (якщо є) АБО нижніх кріплень та страхувального тросу.

Вірно встановлені автокрісла не мають рухатися зі сторони в сторону та вперед-назад більш ніж на 1 дюйм.

БУСТЕРНЕ СІДІННЯ

Вік від 4 до 8 років

Рекомендується, щоб діти знаходилися на задньому сидінні автомобіля у автокріслі з засобами безпеки до того часу, доки вони не досягнуть верхнього ліміту ваги або росту, встановленого виробником автокрісла.

Коли дитина виростає з автокрісла з засобами безпеки, необхідно використовувати дитяче крісло під час подорожі на задньому сидінні автомобіля. (Комбіновані крісла - це поєднання крісла, розташованого за напрямком руху з засобами безпеки та бустеру)

Дитяче крісло з ремнем безпеки:

- » Плечовий ремінь знаходиться навколо плеча та грудної клітини, а не навколо шиї або обличчя.
- » Поясний ремінь лежить навколо верхньої частини стегна (не живота).

Встановлення

У бустерних сидіннях ремені безпеки використовуються для утримання дитини, та ремінь не торкається шиї та лица дитини та підіймає дитину у положення, у якому поясний ремінь не знаходиться на животі.

РЕМІНЬ БЕЗПЕКИ

Старше 8 років

Реміні безпеки у автомобілі призначені для дорослих, а не для дітей. Через різну швидкість росту дітей вони для дітей у віці від 8 років до 12 та старше років все ще може бути потрібно використання дитячого крісла. За законом штату Орегон ремінь безпеки має бути правильно пристебнутий.


Ремінь безпеки правильно пристебнутий, коли:

- » Поясний ремінь лежить навколо верхньої частини стегна (не живота).
- » Плечовий ремінь знаходиться навколо плеча та грудної клітини, а не навколо шиї або обличчя.
- » Діти мають бути достатньо високими, щоб їм було комфортно згинати коліна на задньому сидінні,
- » спираючись спиною на спинку сидіння.

Рекомендується, щоб всі діти молодше 13 років знаходилися у автомобілі, надійно захищеними на задньому сидінні.

На передньому сидінні водій

та кожен пасажир мають використовувати ремені безпеки. Один ремінь для однієї особи. Водій та пасажир на передньому сидінні старше 16 років можуть бути оштрафовані на \$115 кожен за невикористання ременів безпеки.



Кожен пасажир, незалежно від віку або положення сидіння, має бути захищений системою безпеки. Кожен пасажир молодше 16 років має використовувати ремінь безпеки або відповідну дитячу систему безпеки. Водій має переконатися, що кожен пасажир молодше 16 років дотримується закону. Штраф для водія складає \$115.

Рекомендації щодо безпеки дітей-пасажирів: Американська академія педіатрії, національне управління з безпеки руху на автострадах (NHTSA) та OHSU Doernbecher центр безпеки. Графічний дизайн адаптовано з NHTSA та центру ресурсів Mohawk Valley для жієнців