

## LA NUEVA LEY PARA ZONAS ESCOLARES ES TAN FÁCIL COMO DECIR **A-B-C.**

A partir del 1 de julio de 2006, el límite de velocidad en zonas escolares es 20 millas por hora o menos en cualquiera de las siguientes situaciones:

**A** Cuando está encendida la luz amarilla intermitente en el cartel de velocidad de zona escolar.

**B** Entre las 7 a.m. y las 5 p.m. los días de escuela.

**C** En los cruces peatonales cerca de las escuelas cuando hay niños presentes, o sea: cuando los niños están cruzando, esperando en el bordillo o en la orilla de la calzada, o cuando está presente un guardia de cruce.

## CUIDEMOS A LOS NIÑOS EN LAS ZONAS ESCOLARES.

Siempre es recomendable conducir con cuidado cerca de las escuelas. Los niños son más difíciles de ver cerca de los autos estacionados, y pueden salir corriendo en dirección del tránsito o pensar que no hay peligro cuando en realidad lo hay. Por esto le recordamos que respete las señales, disminuya la velocidad y esté especialmente atento a la presencia de niños y peatones. Los niños cuentan con usted para que los cuide.



*Respete las señales.  
Disminuya la velocidad en zonas escolares.*

Para más información, visite:  
[www.oregon.gov/odot/hwy/traffic](http://www.oregon.gov/odot/hwy/traffic)



**The Way to Go.**

Transportation Safety - ODOT

NUEVA LEY A PARTIR DE  
JULIO DE 2006.



**SALVE VIDAS...**

**DISMINUYA LA VELOCIDAD  
EN ZONAS ESCOLARES.**



# CONOZCA LAS ZONAS ESCOLARES DE SU ÁREA - Y LAS SEÑALES.

Disminuir la velocidad en zonas escolares salva vidas jóvenes, y lo ayuda a evitar una multa de \$679.

## EN OREGÓN, LAS ZONAS ESCOLARES SON:

Segmentos de la calzada adyacentes a terrenos escolares.

Cruces para estudiantes cerca de terrenos escolares.






## ESTAS SEÑALES INDICAN QUE SE APROXIMA UNA ZONA ESCOLAR O UN CRUCE PARA ESTUDIANTES:




Así que disminuya la velocidad, preste atención a la presencia de niños y peatones, y esté listo para frenar. Recuerde, los niños son por lo general impredecibles. Deténgase si hay niños cruzando la calle o si un guardia de cruce le indica que lo haga.

## LAS ZONAS ESCOLARES COMIENZAN CON SEÑALES COMO ÉSTAS:



También puede haber señales que advierten que las multas de tránsito son más altas en zonas escolares.

## Y TERMINAN CON UNA SEÑAL QUE INDICA EL FIN DE ZONA ESCOLAR O DE LÍMITE DE VELOCIDAD:



Estas señales le indican cuándo puede volver a la velocidad normal.