

CONOCE A STRIDER Y VIV



Como el perro vocero de seguridad del estado de Oregón, Strider conoce estas calles como la palma de su mano. Su trabajo es correr la voz sobre cómo caminar, andar en bicicleta o rodar de manera segura. Se trata de cuidarnos unos a otros, compartir la carretera y tomar decisiones inteligentes. ¡Y ese cabello! ...

Y no puede hacerlo sin su fiel socia, Viv. Ella está llena de energía y lista para rodar, y mantiene a Strider siempre alerta. Su cerebro de supercomputación hace que siempre esté un paso delante de su amigo.

Él intenta, pero ella tiene algunas características que son difíciles de superar, como brazos elásticos, un torso telescópico, luces de carretera y ruedas que giran a la orden. ¡Viv es su nombre y la seguridad es su juego favorito!



ESTADÍSTICAS Strider

COLOR FAVORITO:
LOS BRILLANTES

MÚSICA FAVORITA:
ROCKABILLY

SUEÑO DE TODA LA VIDA
PATINAR EN MARTE

ESTADÍSTICAS Vivian
Cuatro a.k.a. "VIV"

IDIOMAS:
INGLES, ESPAÑOL,
JAVASCRIPT

MATERIAS FAVORITAS:
MATEMÁTICAS Y
CIENCIAS

COMIDA FAVORITA:
CHIPS DE
COMPUTADORA

BUSQUE A STRIDER & VIV EN TODO TIPO DE MENSAJES DE SEGURIDAD DEL DEPARTAMENTO DE TRANSPORTE DE OREGÓN.

Y conozca más sobre Rutas Seguras a la Escuela en OregonSafeRoutes.org

LAS AVENTURAS DE STRIDER & VIV

**¡CAMINEMOS, RODEMOS...
Y LLEGUEMOS A LA ESCUELA
SEGUROS!**



**¡EN OREGÓN!
RESALTAMOS!**


SafeRoutes

Oregon Safe Routes To School





**¡EN OREGON!
RESALTAMOS!**











¡ATENCIÓN PADRES Y MADRES!

USTEDES PUEDEN SER LOS HÉROES - AYUDANDO A SUS NIÑOS A MANTENERSE SEGUROS Y LAS ZONAS ESCOLARES MENOS CONGESTIONADAS. AQUÍ ESTÁ COMO HACERLO:



ENSEÑE A SUS NIÑOS A CAMINAR Y RODAR A LA ESCUELA DE MANERA SEGURA

Como padres, ustedes pueden decidir cuándo sus hijos están listos para viajar solos a la escuela. Practique caminar o andar en bicicleta con ellos hasta que aprendan a hacerlo.

Enséñeles las reglas y como cuidarse. Asegúrese de que sus hijos sepan y puedan repetir su nombre completo, dirección y número de teléfono. También deberán reconocer, recordar y obedecer los letreros, señales y marcas en el pavimento.

PARA ENCONTRAR LA RUTA MÁS SEGURA, BUSQUE...

- **Carreteras menos transitadas** y velocidades más lentas.
- **Aceras:** si no las hay, elija calles con cuentas donde los peatones puedan caminar viendo el tráfico que se aproxima.
- **Las ubicaciones** de los guardias de cruce de su escuela.
- **Lugares para cruzar** que tengan una vista clara del tráfico.

Consulte con la escuela de sus hijos acerca de sus políticas o pautas para caminar y viajar en bicicleta a la escuela o a la parada del autobús.

Y RECUERDE, CUANDO CONDUZCA ...

¡Reduzca la velocidad en las zonas escolares y mantenga sus ojos y manos libres de distracciones!



Camine y Ruede con Seguridad. Como Debe Ser. Transportation Safety – ODOT