


#3

# LAS AVENTURAS DE **STRIDER Y VIV** CONQUISTANDO CON CORAJE



**¡EN OREGÓN!  
RESALTAMOS!**



# LEE MAS AVENTURAS DE STRIDER Y VIV




## #1: ¡CAMINEMOS, RODEMOS... Y LLEGUEMOS A LA ESCUELA SEGUROS!

¡Es una aventura de barrio! Únete a Strider y Viv mientras ayudan a Zack, Cara y a toda la pandilla a llegar a la escuela de manera segura.

## #2: EL CAOS ENCUENTRA SU IGUAL

Hay CAOS en cada esquina. Pero con su sentido de la seguridad, y un nuevo poder para congelar el tiempo, ¡Strider y Viv están listos para el desafío!



**MANTENTE ATENTO A MÁS EPISODIOS DE  
STRIDER Y VIV, O VISITA [OregonSafeRoutes.org](http://OregonSafeRoutes.org)**

Contáctanos en: [info@oregonsaferoutes.org](mailto:info@oregonsaferoutes.org)

**SafeRoutes**  
Oregon Safe Routes To School



**¡EN OREGON!  
RESALTAMOS!**



Oregon  
Department  
of Transportation

TRANSPORTATION SAFETY DIVISION



EL ESCONDITE  
SECRETO DE  
C.A.O.S.

AGENTES,  
TENEMOS UN  
NUEVO  
PROBLEMA.

UN SECUAZ  
DE BAJO NIVEL HA  
ROBADO UN DISPOSITIVO  
QUE MAGNIFICA EL MIEDO  
EN **TODOS** LOS QUE SON  
ATRAPADOS EN  
SU OLA.

SERÉ LA  
FUERZA MÁS  
PODEROSA PARA  
EL CAOS...

POR  
FIN...  
¡MI  
MOMENTO HA  
LLEGADO!

TODOS  
TEMERÁN EL  
NOMBRE  
DE...  
**TECH  
GUY!**

ESPERA...

UNO DE LOS  
ENCARGADOS DE LA  
TECNOLOGÍA ROBÓ NUESTRA  
PROPIA TECNOLOGÍA, Y EL  
MEJOR NOMBRE QUE SE LE  
OCURRIÓ FUE...  
"¿TECH GUY?"

¿DEBERÍAMOS  
TENER CUIDADO CON  
EL CONSERJE QUE  
VIENE?

CUIDENSE LAS  
ESPALDAS, PANDILLA,  
¡EL **MOP GUY** ESTÁ  
EN CAMINO!

SÍ, ES  
UN NOMBRE  
TONTO.

PERO  
ESTO ES SERIO.  
YO TENÍA PLANES  
PARA LO QUE  
TOMÓ, Y ESTO LO  
TRASTORNARÁ.

EL TECH  
GUY DEBE SER  
DETENIDO...













¿EYA  
VES? ISABÍA  
QUE ESTO  
PASARÍA!

¡GUAY!

¿SABÍAS QUE UN  
IDIOTA CON UNA MOCHILA  
COHETE LIBERARÍA UN  
ARTILUGIO SOSPECHOSO EN  
TU VECINDARIO? ¡ESO  
ES INCREÍBLE!  
¿QUÉ VA A PASAR  
DESPUÉS?

NO, NO  
QUISE DECIR...  
¡NO IMPORTA!





















¿QUÉ TE HA PASADO? NO ERES STRIDER... SOLO ERES...



OYE, GRANDULÓN... YO, UM... SE COMO TE SIENTES.

¿CÓMO? NUNCA ANTES ME HABÍA SENTIDO ASÍ!

¿NUNCA HAS TENIDO MIEDO? GUAY. BUENO, YO TENGO, MUCHO.

ME ESCONDO EN LOS HECHOS PARA SENTIRME SEGURO, PERO ACABO DE DESCUBRIR ALGO.

TODO ES REALMENTE ATERrador HASTA QUE TE TOMES UN MINUTO PARA OBSERVAR UN POCO MÁS DE CERCA.



NO QUIERO VER, ES TERRIBLE. QUIERO DECIR, SOLO MI CABELLO... SHEESH.

¿SIN EMBARGO, LO ES? MÍRALO MÁS DE CERCA, LUEGO PIENSA EN LO QUE VIENE DESPUÉS.



¿PRÓXIMO? LO SIGUIENTE ES DEMASIADO. DERROTAR ESE ARTILUGIO, EL TIPO QUE LO MANEJA, MANTIENE A TODOS A SALVO--

OH, STRIDER... NO TODO EL TRABAJO QUE NECESITAS HACER, SOLO EL SIGUIENTE PASO DESPUÉS DE PASAR LO QUE SEA QUE VEAS EN ESA VENTANA.




¡TÚ... TIENES RAZÓN! SOY STRIDER Y ESTOY AQUÍ PARA AYUDAR.

¡ESO ES LO MÍO!



VIVI ¡AHORA!


















# CONSEJOS DE SEGURIDAD DE STRIDER Y VIV



**VÍSTETE DE  
MANERA SEGURA**

- **LUCE TUS COLORES BRILLANTES** Vístete para ser visto con colores brillantes sin importar la hora del día o el clima exterior. Cuando esté más oscuro afuera, usa elementos reflectantes, lleva una linterna y, si andas en bicicleta, usa una luz delantera para bicicleta y un reflector trasero.
- **USA UN CASCO** Ya sea que andes en un patín del diablo, patineta o bicicleta, protege tu cabeza con un casco adecuado. Debe quedar ajustado en la cabeza, justo por encima de las cejas.



**CRUZA CON  
CUIDADO**

- **USA EL CRUCE PEATONAL** Siempre cruza la calle en las esquinas, o cruces peatonales marcados, especialmente donde haya guardias de cruce presentes.
- **REALIZA CONTACTO VISUAL** Antes de cruzar las aceras, los cruces peatonales o las salidas de vehículos, haga contacto visual con los conductores para asegurarte de que te vean y se hayan detenido por ti.



**PRESTA  
ATENCIÓN**

- **MANTÉNTE ALERTA** Presta atención al tráfico. Asume que los conductores no pueden verte y camina con cuidado alrededor de los autos que giran a la izquierda o a la derecha, o que salen de las salidas de vehículos.
- **EVITA DISTRACCIONES** Guarda tu teléfono o dispositivo electrónico mientras caminas y te desplazas especialmente cuando intentas cruzar la calle para que puedas prestar atención al tráfico que te rodea.
- **UTILIZA LAS BANQUETAS** Si no hay banquetas cerca, camina de frente al tráfico que se aproxima para que puedas ver lo que viene hacia ti. Camina tan lejos como te sientas seguro al lado de la carretera.



Y, sobre todo, recuerda que caminar, andar en bicicleta y rodar con seguridad al aire libre es divertido, saludable y bueno para la comunidad, y para el medio ambiente. ¡Puede que incluso veas a Strider y Viv siendo superhéroes!



# CONOCE A STRIDER Y VIV




Él es un súper sabueso que siempre tiene la seguridad en mente. Ella es un robot veloz cuyo cerebro superinformático la mantiene un pasodelante. Juntos, son Strider & Viv, el dúo dinámico que mantiene la seguridad de los habitantes de Oregon – ¡ya sea caminando, rodando o simplemente pasando el rato!

¿Cómo lo hacen? Con su colorido peinado y su radiante sonrisa, Strider difunde el mensaje de caminar, andar en bicicleta y rodar con seguridad. Y las ruedas superrápidas, el torso telescópico y la mega inteligencia de Viv les guían por el camino.

Ellos son divertidos. Son rápidos. Y saben lo que es la seguridad: Cuidar de los demás, compartir el camino y tomar decisiones inteligentes.

Mantente atento a más Strider y Viv del Departamento de Transporte de Oregon.



**Y OBTÉN MÁS INFORMACIÓN  
SOBRE LAS RUTAS SEGURAS  
A LA ESCUELA EN**  
**[OregonSafeRoutes.org](https://OregonSafeRoutes.org)**

