



# Oregon COVID-19 Baseline

Reporte del Questionario en Español



[laramedia.com](http://laramedia.com)

503-210-5427 | [contact@laramedia.com](mailto:contact@laramedia.com)  
2156 NE Broadway St. Portland, OR. 97232

# Antecedentes + Metodología

Como el grupo demográfico de mayor crecimiento en Oregon, los latinos son un grupo cada vez más necesario de comprender tanto demográficamente como dentro del contexto de la pandemia de COVID-19, por lo cual LARA MEDIA SERVICES se dió a la tarea de reunir 468 encuestas de latinos hispano-hablantes alrededor de Oregon.

La encuesta fue promovida a través de programas comunitarios, estaciones de radio y canales comunitarios en las redes sociales, invitando a las personas a llamar a la oficina de LARA MEDIA SERVICES para participar. Se prestaron también tabletas electrónicas a catorce agentes de la comunidad los cuales consiguieron participantes por todo el estado, principalmente en lugares con una alta población latina de habla hispana.

Para conocer la realidad de los trabajadores migrantes y de temporada, los agentes visitaron campos de cultivo, viveros y plantas empacadoras donde además, se distribuyeron copias impresas de las encuestas. A todos los participantes se les ofreció una compensación de \$10 dólares por su participación con opción de recibirlos a través de una tarjeta de supermercado, de Starbucks o una tarjeta de regalo.

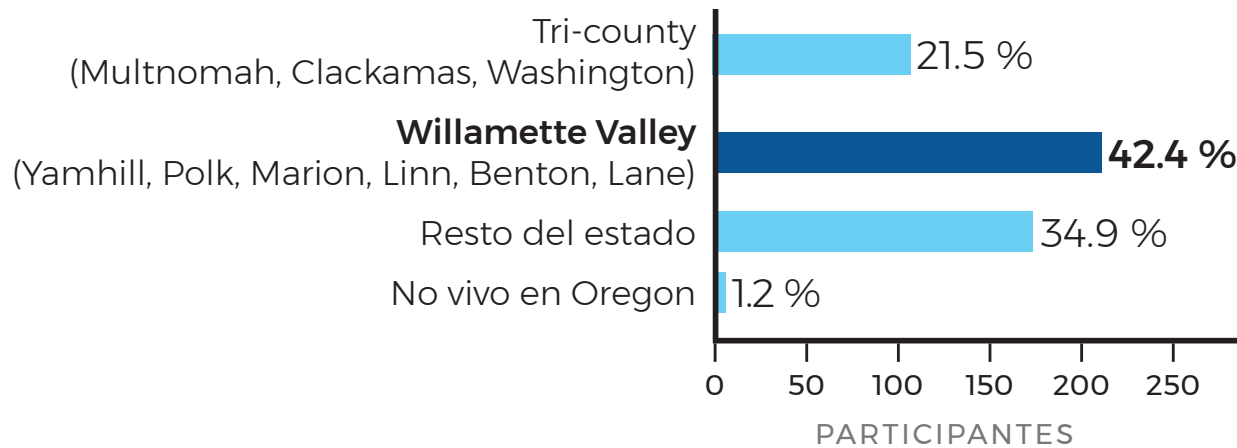
# Conclusiones clave

- 1.** En general, los residentes latinos de Oregón están más preocupados que otras personas cercanas a ellos se infecten del COVID 19, ya sean amigos o familiares, más que ellos mismos. Principalmente entre los jóvenes de entre 18 a 24 años, donde 7 de cada 10 dijeron estar muy preocupados al respecto.
- 2.** 4 de cada 10 participantes, entre las edades de 55 a 64, tienen más probabilidades de quedarse en casa si ellos o alguien con quien ellos tuvieron contacto fue contagiado del COVID-19. De los participantes que expresaron que probablemente no se quedarían en casa si se enfermaban, 3 de cada 10 mencionaron que es simplemente porque no tienen seguro médico y 6 de cada 10 porque ellos son la única fuente de ingresos para sus familias.
- 3.** 9 de cada 10 participantes mayores de 60 años no están dispuestos a comunicarse con un rastreador de contactos COVID-19.
- 4.** 7 de cada 10 participantes mujeres dijeron que se quedarían en casa si se sentían enfermas, mientras que solo 1 de cada 5 de los participantes hombres lo harían. Sin embargo, 4 de cada 10 participantes hombres son la única fuente de ingresos para sus familias.

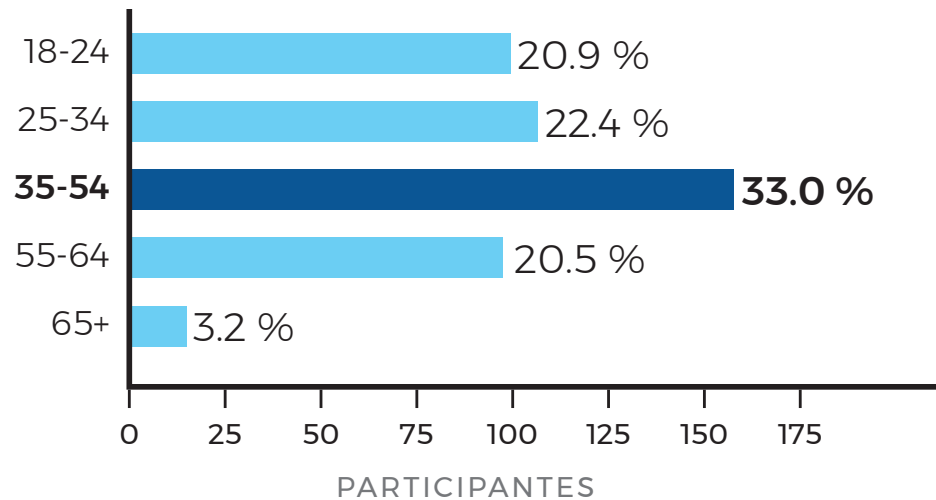
# Conclusiones clave

5. 6 de cada 10 participantes entre las edades de 18 a 24 y de 55 a 64 realizaron un viaje de más de una hora diaria (no relacionado con el trabajo). Además, 6 de cada 10 participantes que viajaron más de una hora al día eran mujeres.
6. Solo 2 de cada 10 participantes entre las edades de 18 a 24 y de 55 a 64 dijeron que se están quedando en casa para prevenir contagiarse del COVID-19.
7. Los participantes de comunidades rurales tienen menos probabilidades de evitar lugares concurridos, de quedarse en casa, y son los que menos creen poder obtener fácilmente una prueba de COVID-19.
8. 3 de cada 10 participantes del grupo de 25 a 34 años de edad se reunieron en grupos de más de 10 personas con mayor frecuencia, en comparación con los demás grupos.
9. 9 de cada 10 participantes de entre 55 a 64 años de edad están muy preocupados por el COVID-19, pero de estos sólo 4 de cada 10 señalaron que se lavaban las manos con frecuencia.
10. 3 de cada 10 participantes de todos los grupos de edad dijeron que estarían totalmente dispuestos a recibir la vacuna COVID-19.

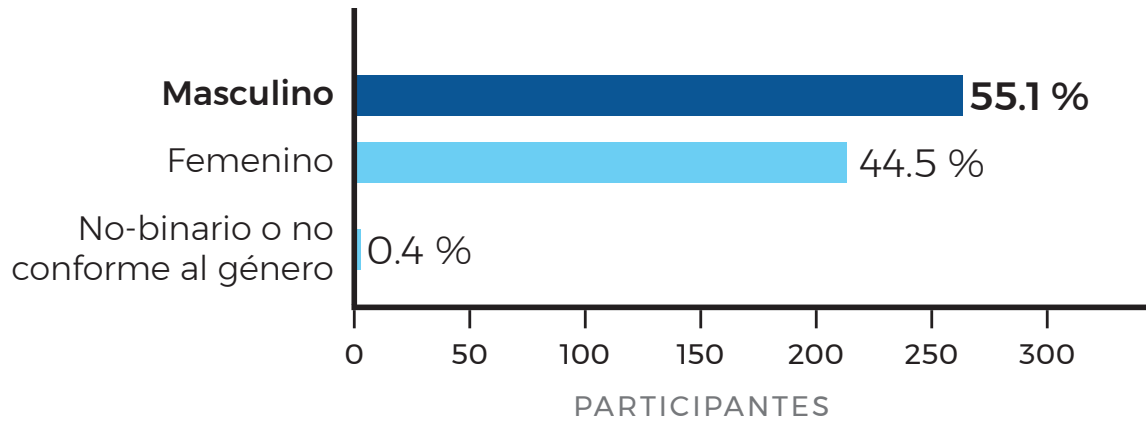
## 1. ¿En qué condado vives?



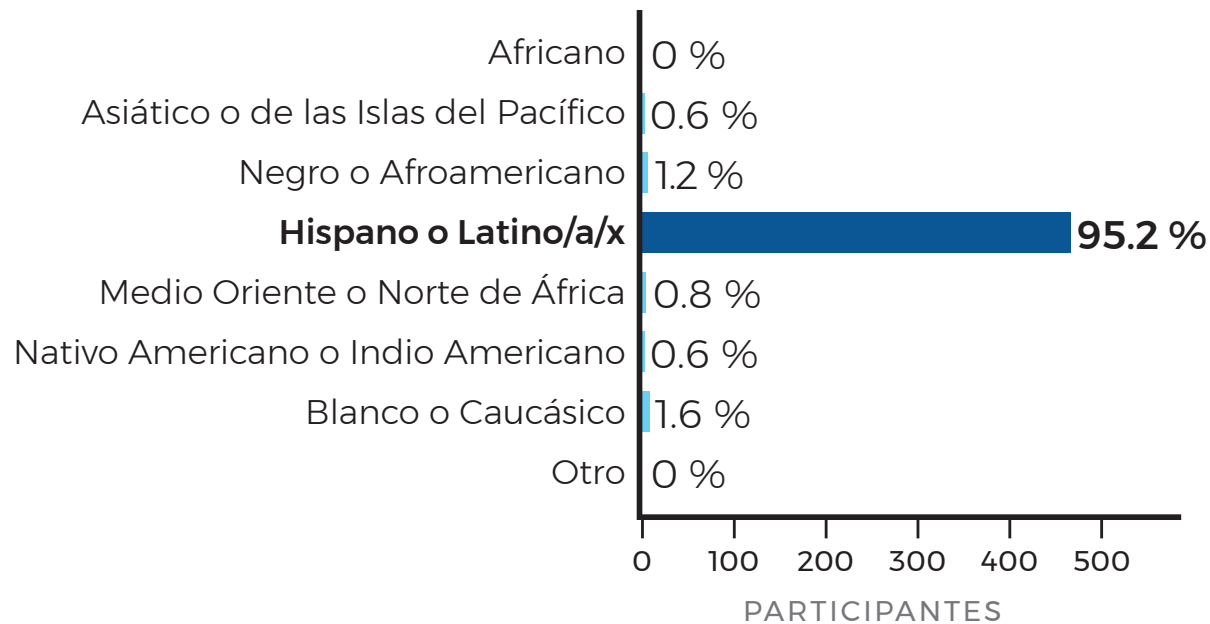
## 2. ¿Cuál de los siguientes grupos incluye tu edad?



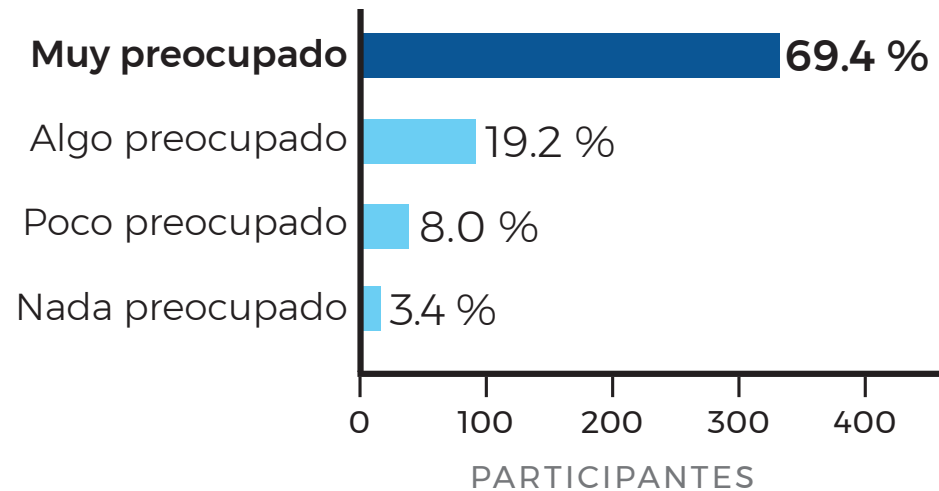
### 3. ¿Cuál es tu Género?



### 4. ¿Cuál es tu etnicidad o identidad racial? (Selecciona todas las que correspondan)



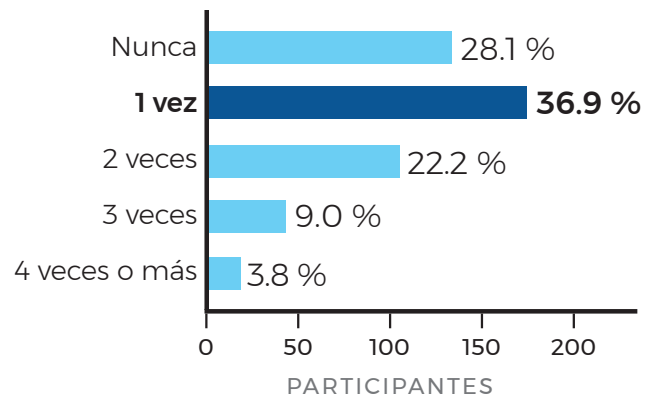
## 5. ¿Qué tan preocupado estás hoy sobre la situación del coronavirus/COVID-19 en Oregon?



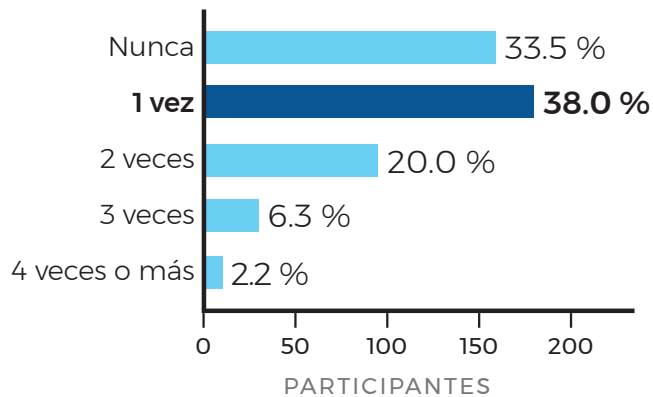
7 de cada 10 participantes dijeron que estaban muy preocupados por la situación del coronavirus COVID-19 en Oregon.

## 6. Les pedimos a los participantes que calcularan cuántas veces en las últimas dos semanas habían hecho lo siguiente:

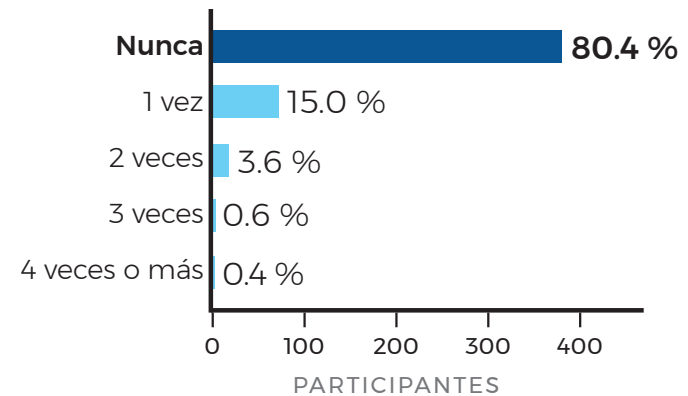
a. Te reuniste con algunos amigos o familiares al aire libre, por ejemplo, en su patio, en su porche o en un parque.



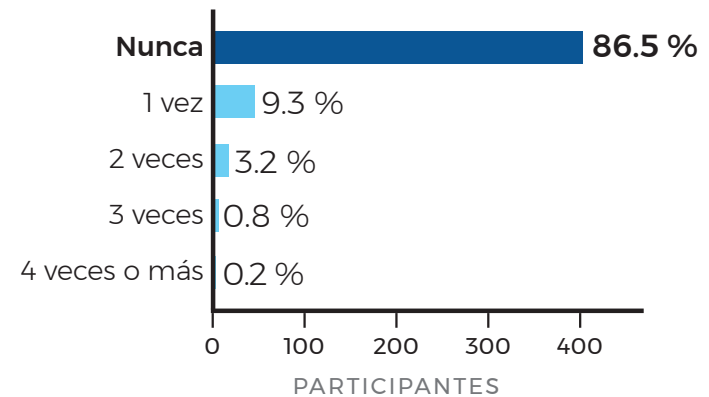
b. Te reuniste con algunos amigos o familiares en el interior, ya sea en su casa o en la casa de otra persona.



c. Fuiste a una reunión social con más de 10 personas.

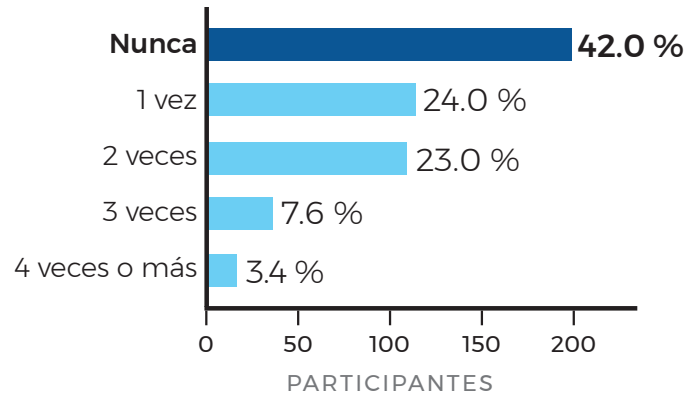


d. Saliste a un bar, club o espectáculo.

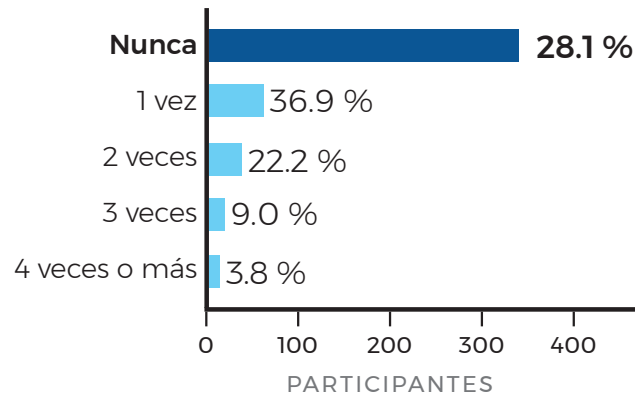




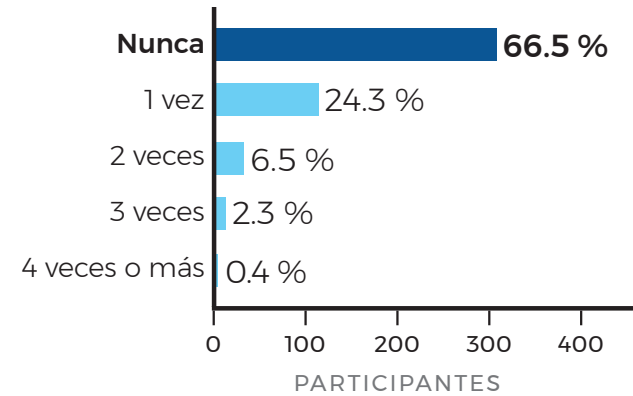
**e.** Comiste dentro de un restaurante.



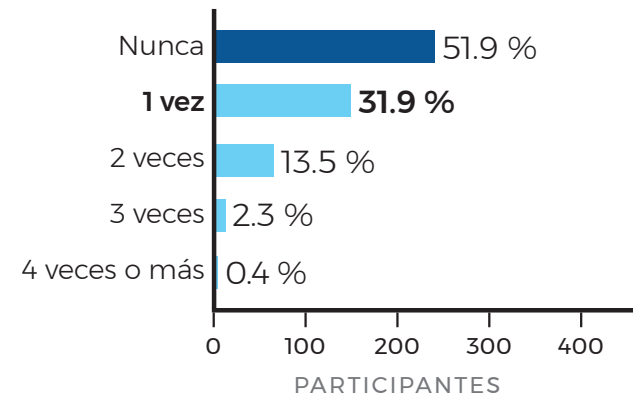
**f.** Fuiste a un mitin, protesta o manifestación política.



**g.** Fuiste a un servicio religioso, boda o funeral en persona.

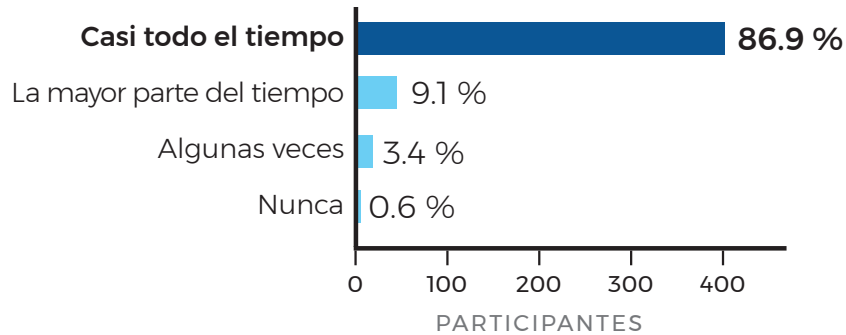


**h.** Fuiste a algún lugar a más de una hora de distancia por un motivo que no fuera de trabajo.

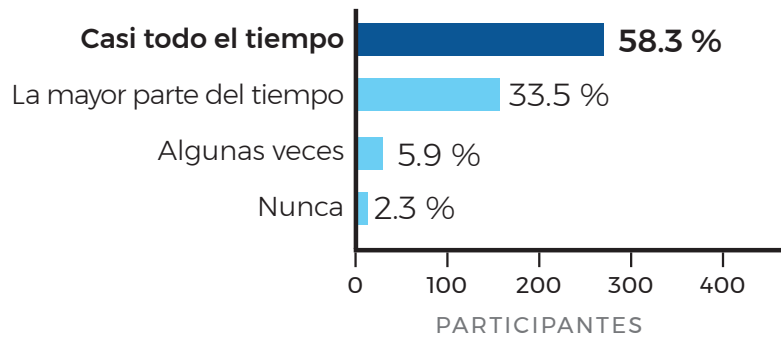


## 7. Les pedimos a los participantes que calcularan con qué frecuencia tomaron las siguientes medidas de precaución durante las últimas dos semanas:

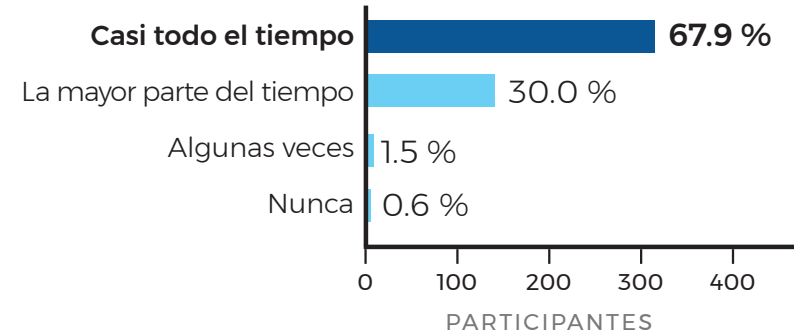
- a.** Usaste un cubreboca (mascarilla) adentro cuando estabas en espacios públicos.



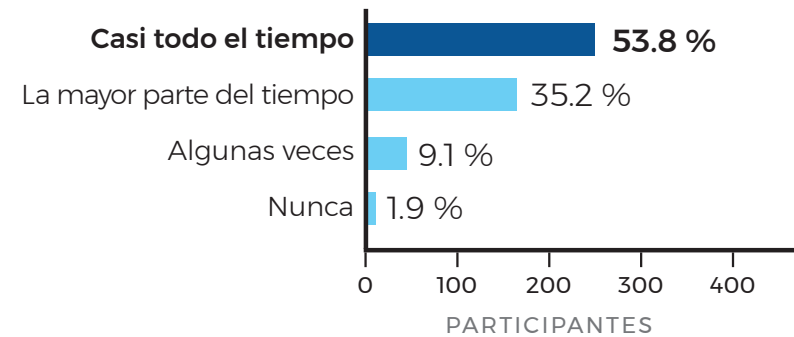
- b.** Usaste un cubreboca al aire libre cuando estabas en espacios públicos.



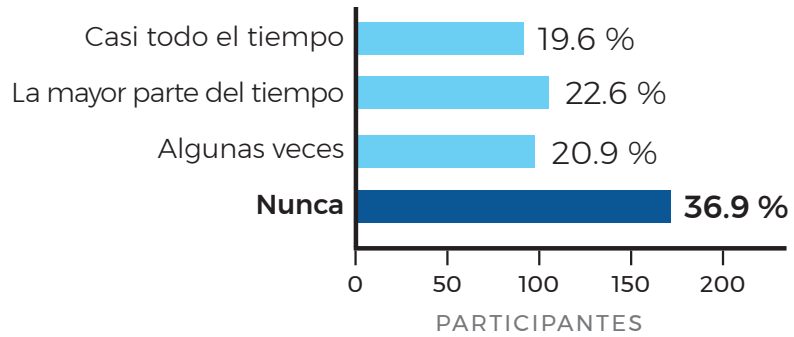
- c.** Te lavaste las manos con jabón o usaste desinfectante para manos varias veces al día.



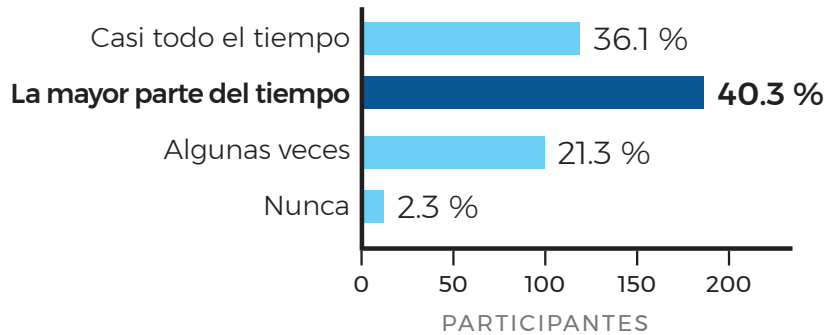
- d.** Evitaste los lugares concurridos.



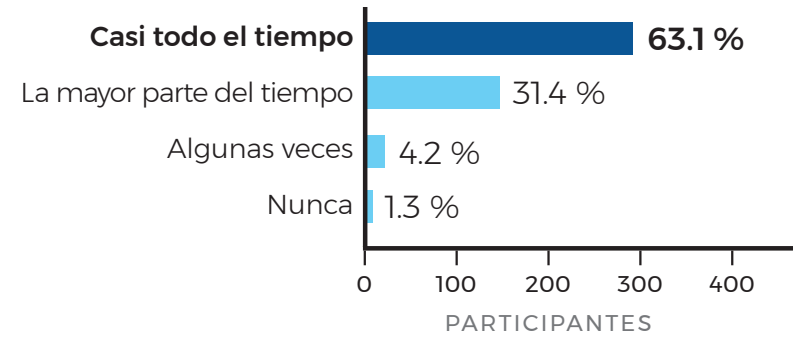
e. Usaste un cubreboca dentro y alrededor de tu casa.



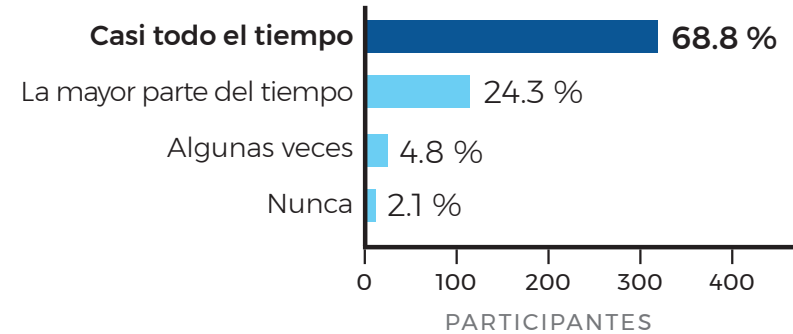
f. Permaneciste en casa, excepto para ir a trabajar, ir al doctor o la tienda.



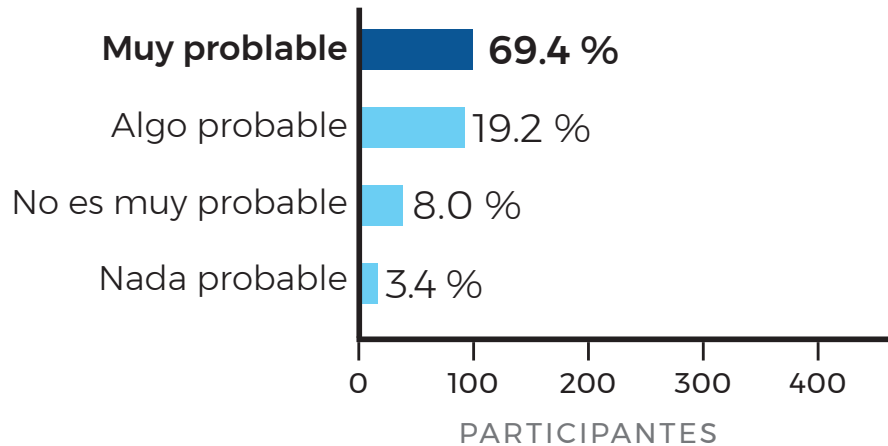
g. Te mantuviste a seis pies/2 metros de distancia de los demás cuando estabas en espacios públicos.



h. Evitaste el contacto con adultos mayores, personas que tengan problemas de salud graves o que pueden ser de alto riesgo.

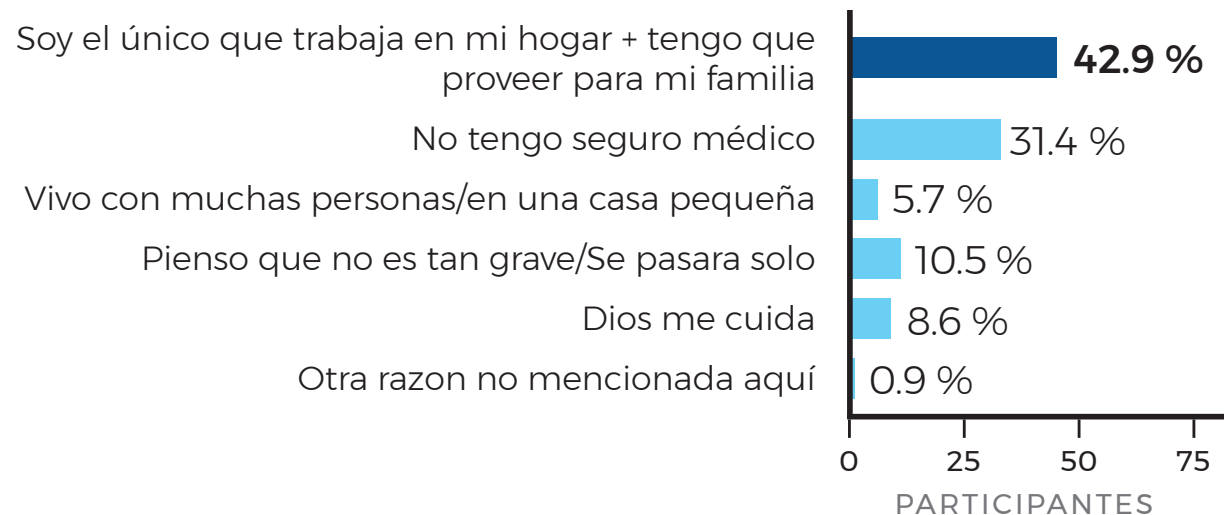


**8.** Si tienes síntomas de COVID-19 o tienes contacto directo con alguien que esta enfermo de COVID-19, ¿qué probabilidades hay de que te quedes en casa y lejos de otras personas durante dos semanas?

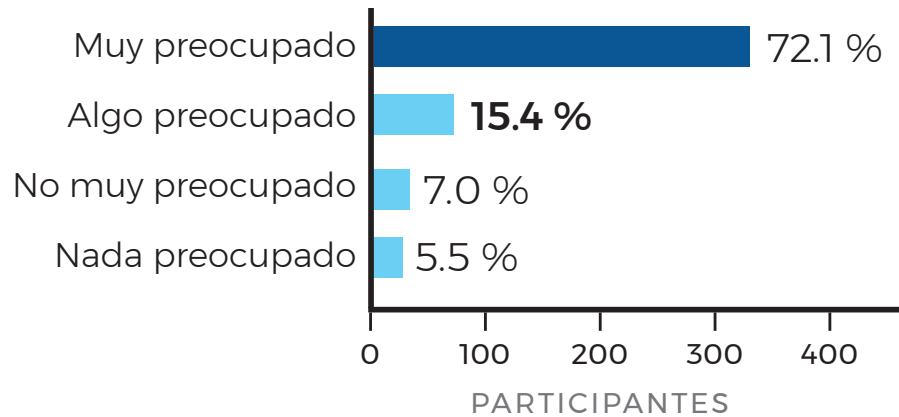


7 de cada 10 participantes dijeron que era muy probable que se quedaran en casa si experimentaban algún síntoma de COVID-19 o habían estado en contacto directo con alguien con COVID-19.

**9.** Aquellos que dijeron que no se quedarían en casa, citaron las siguientes razones:

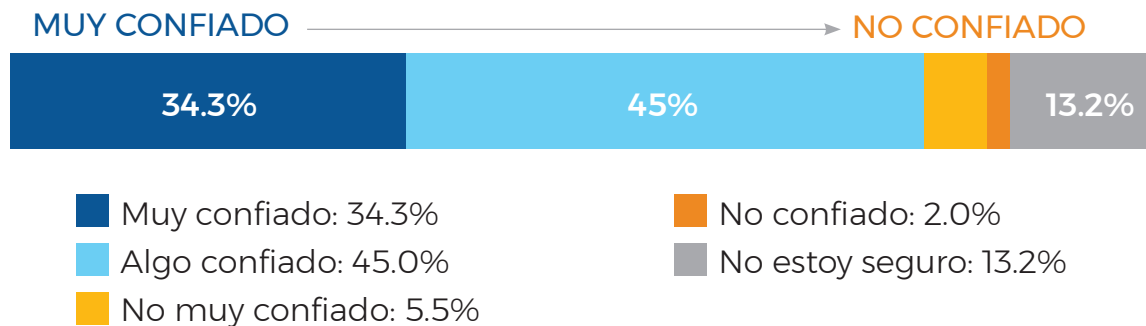


**10.** ¿Qué tan preocupado estás de enfermarte o de que alguien con quien vives se enferme de COVID-19?



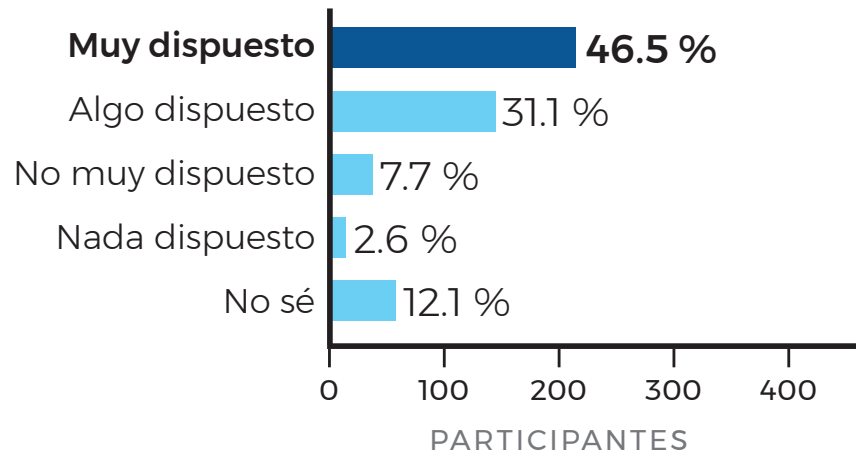
7 de cada 10 participantes dijeron que estaban muy preocupados de que alguien con quien vivían pudiera contraer COVID-19.

**11.** ¿Qué tan seguro estás de que puedes hacerte la prueba de COVID-19 si la necesitas?



3 de cada 10 latinos están muy seguros de que podrían hacerse la prueba de COVID-19 si quisieran

**12.** Si te llamara un rastreador de contactos, ¿qué tan dispuesto estarías a compartir información detallada sobre dónde has estado y los nombres de las personas con las que has estado en contacto?



4 de cada 10 participantes dijeron que estarían muy dispuestos a hablar con un rastreador de contactos, mientras que 2 de cada 10 participantes dijeron que no estaban dispuestos en absoluto.

Las siguientes cifras indican los porcentajes de los subgrupos que declararon estar muy dispuestos a hablar con un rastreador de contactos:

**a.** Por edades:

18-24	50%
25-34	46%
35-54	50%
55-64	43%
65+	7%

**b.** Por género:

Masculino	38%
Femenino	57%

**c.** Por ingreso:

Menos de \$25K	51%
25K a 50K	44%
<b>50K a 75K</b>	<b>54%</b>
Más de 75K	33%

**d.** Por área:

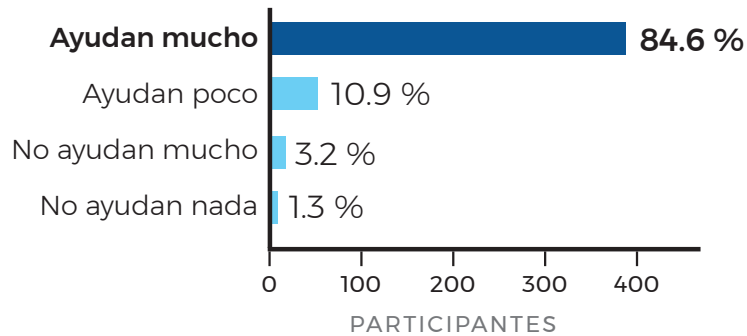
<b>Urbano</b>	<b>48%</b>
Rural	42%

**e.** Por nivel de educación:

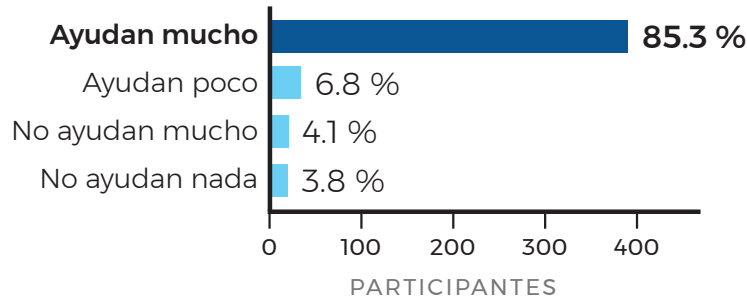
Menos de diploma de preparatoria	46%
Diploma de Preparatoria o GED	40%
<b>Un poco de Universidad o más</b>	<b>61%</b>

### 13. ¿Cuáles de las siguientes acciones piensas que están ayudando a frenar los contagios de COVID-19 en Oregon?

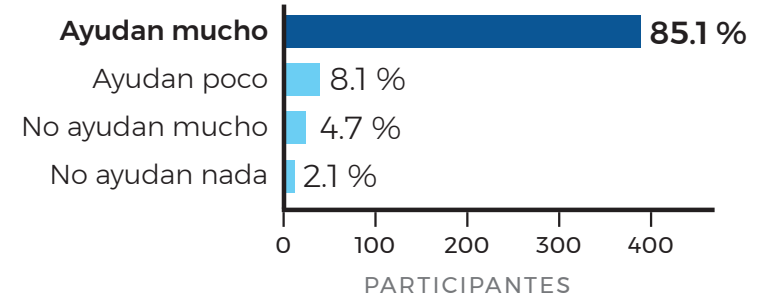
a. Mantenerse a 6 pies/2 metros de otras personas.



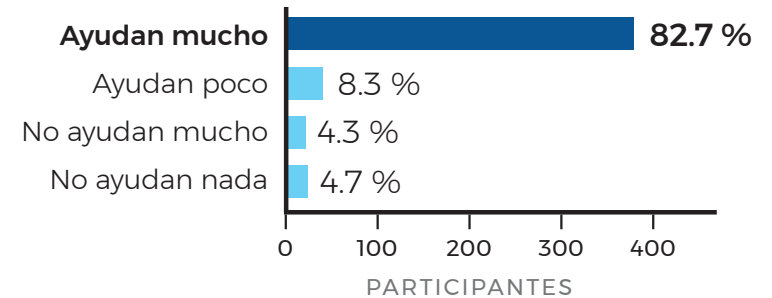
b. Que la gente use mascarillas.



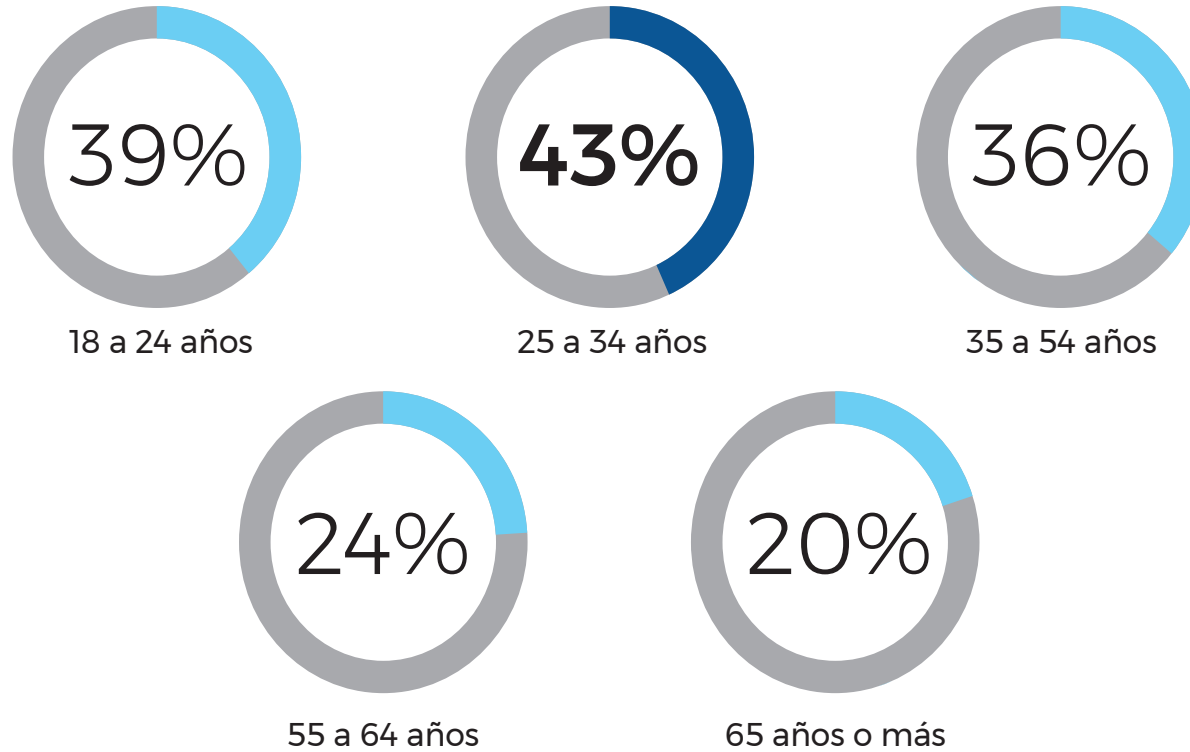
c. Que la gente se quede en casa.



d. Que la gente que da positivo al test de COVID-19 comparta su información con los rastreadores de contactos.



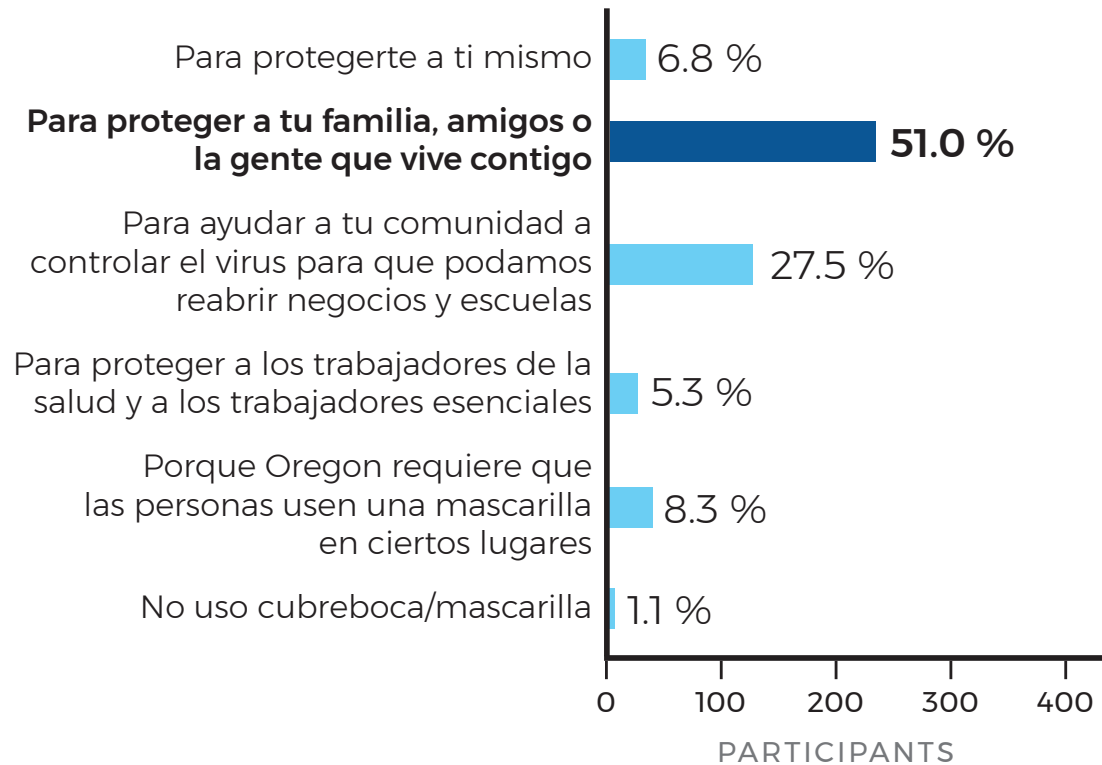
**14.** Grupos de edad con más de 2 actividades sociales al aire libre por semana.



4 de cada 10 participantes entre las edades de 18 a 54 tenían más de 2 actividades sociales al aire libre por semana. Mientras que 2 de cada 10 participantes mayores de 55 años tenían más de 2 actividades sociales al aire libre por semana.



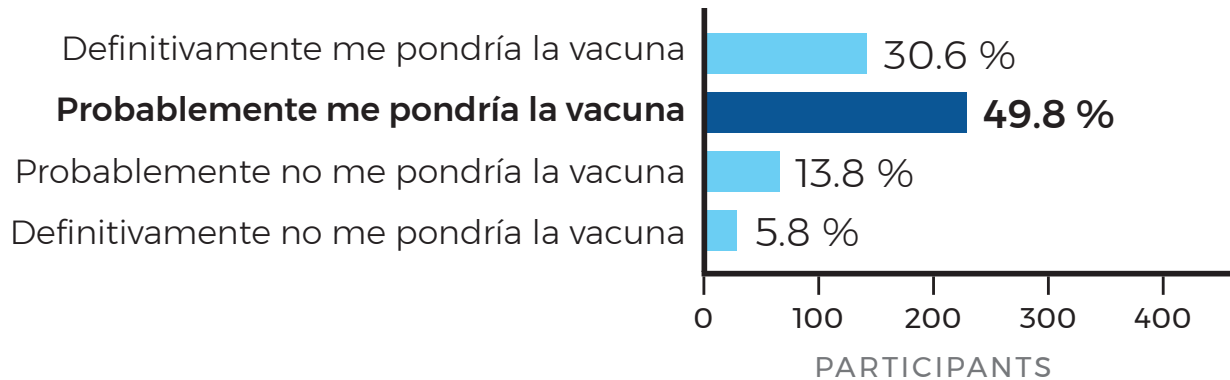
**15.** ¿Cuál de las siguientes es la razón más importante por la que usas una mascarilla y cuando la usas?



**a.** Los participantes dieron las siguientes razones del porque no usan mascarilla:

<b>No puedo respirar bien</b>	<b>40.0 %</b>
Pienso que no es importante	0%
Es una invención del gobierno	20%
Por miedo a que se burlen de mi	0%
No tengo una	20%
El COVID-19 ya pasó	0%
Nadie en mi familia las usa	0%
Dios me cuida	20%

**16.** Si hubiera una vacuna para prevenir el COVID-19 y estuviera disponible hoy en día, ¿te pondrías la vacuna?



3 de cada 10 participantes declararon que definitivamente recibirían la vacuna COVID-19 si estuviera disponible.

Las siguientes cifras indican los porcentajes de los subgrupos que declararon que definitivamente se pondrían la vacuna:

**a.** Por edad:

18-24	28%
25-34	32%
35-54	27%
<b>55-64</b>	<b>37%</b>
65+	27%

**b.** Por género:

Masculino	27%
<b>Femenino</b>	<b>35%</b>

**c.** Por ingreso:

<b>Menos de \$25K</b>	<b>33%</b>
25K a 50K	31%
50K a 75K	30%
Más de 75K	7%

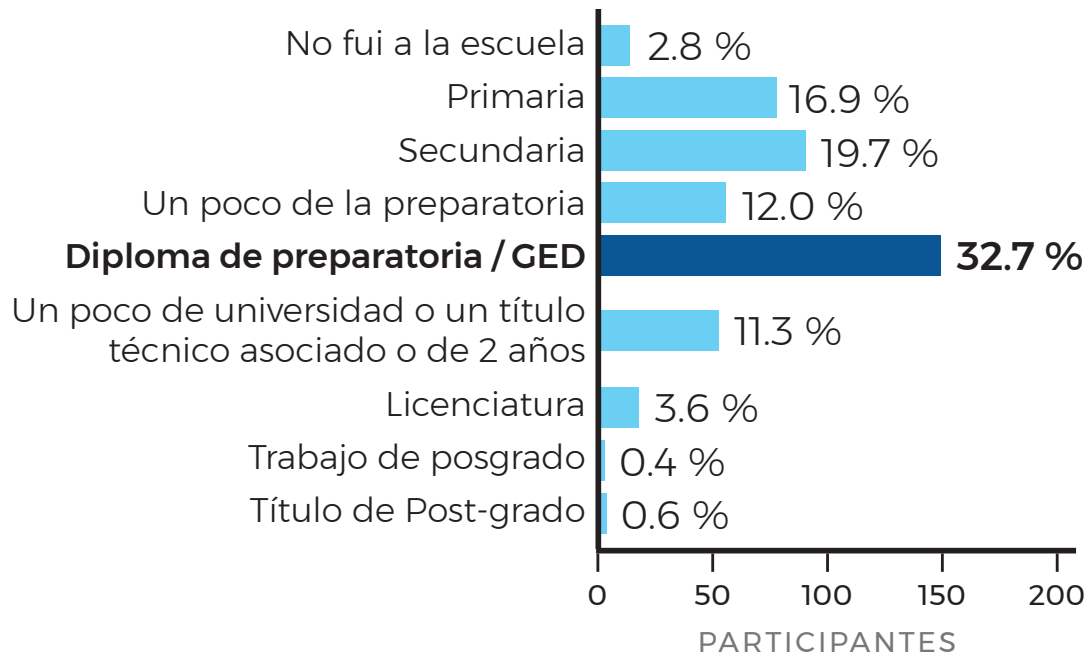
**d.** Por área:

Urbano	27%
<b>Rural</b>	<b>50%</b>

**e.** Por nivel de educación:

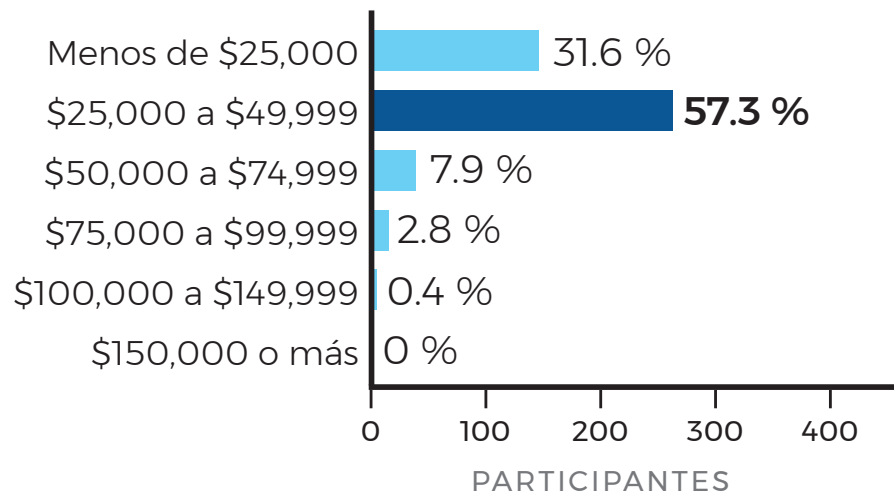
Menos de diploma de preparatoria	32%
Diploma de Preparatoria o GED	26%
<b>Un poco de Universidad o más</b>	<b>34%</b>

## 17. ¿Cuál es tu nivel escolar?



3 de cada 10 participantes declararon que su nivel más alto de educación fue la finalización de la escuela preparatoria / GED.

## 18. ¿Cuál es ingreso total de tu hogar del 2019 antes de los impuestos?



6 de cada 10 participantes declararon que sus ingresos anuales brutos estaban entre \$ 25,000 y \$ 49,999.