



РУКОВОДСТВО ПОЛЬЗОВАТЕЛЯ ПОРТАЛА CAMR


Инструмент запроса кода доступа для разрешения

**Разрешения на продажу алкогольных напитков и
разрешения на работу с марихуаной**

ИНСТРУМЕНТ ЗАПРОСА КОДА ДОСТУПА ДЛЯ РАЗРЕШЕНИЯ

С 31 марта 2025 года все владельцы разрешений и заявители, ожидающие разрешения, получают доступ к своим разрешениям или заявлениям на новом онлайн-портале CAMP. Для получения доступа к этой информации или продолжения работы с заявлением, владелец разрешения или заявитель должен сначала связать свою учетную запись CAMP с профилем разрешения. Если Вы ранее не подавали заявление на получение разрешения на оказание услуг или срок действия Вашего разрешения истек до 31 марта 2025 года, Вам необходимо будет только подать заявление на получение нового разрешения, а связывать какую-либо информацию с помощью инструмента запроса кода доступа не потребуется.

1. Получатели разрешения должны создать учетную запись на онлайн-портале CAMP или войти в свою существующую учетную запись, если она уже создана. Эта учетная запись пользователя может быть той же самой, которую Вы создали для получения лицензии на продажу алкогольных напитков или марихуаны, если у Вас есть лицензия или Вы подали заявление на проведение специальных мероприятий, так как теперь все они находятся в одной системе на портале CAMP.
2. Если Вы входите в ранее созданную учетную запись, перейдите к шагу 5.
3. Если Вы создали новую учетную запись пользователя, при первом входе в систему Вы увидите следующий экран:



Search Refund Policy John Doe

Welcome to OLCC CAMP!

To associate with an existing Legal Entity or Person, please enter the Online Access Code below.

Once you have finished associating access codes to your account, click on the Complete button to continue. To associate additional legal entities or a person later on, go to your Profile.

To view details of the Legal Entity or Person, click on the magnifying glass on the grid.

Online Access Code

→ ASSOCIATE

For users who have an Alcohol Service Permit, Marijuana Worker Permit, or a pending permit application, use the below fields to request your online access code. Enter your name and email address that you used to apply for your existing permit or permit application, then click 'Send Code'. If your information matches our records, an online access code will be sent to the email address attached to your existing permit or permit application record if different from the email you used to sign up to CAMP.

Once you receive it, enter the code in the 'Online Access Code' field above, and the click 'Associate'.

First Name *
John

Last Name *
Doe

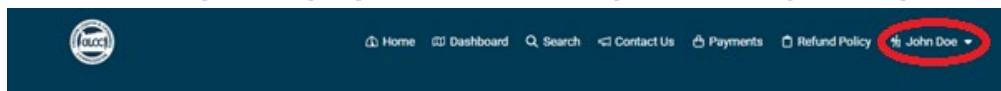
Email Address *
johndoe@gmail.com

SEND CODE

CONTINUE

4. Если у Вас в настоящее время нет разрешения, Вы не подавали заявление на его получение в последнее время и в OLCC нет информации о Вас, нажмите кнопку *Continue (Продолжить)*.
5. Если у Вас уже есть учетная запись на портале CAMP (возможно, Вы создали ее ранее как владелец лицензии OLCC) и при входе в систему Вы не видите вышеуказанный экран, Вам необходимо перейти в раздел *My Profile (Мой профиль)* в раскрывающемся меню в правом верхнем углу экрана после входа в систему, чтобы найти инструмент запроса кода доступа для разрешения. На Вашей странице *My Profile (Мой профиль)* этот инструмент должен находиться внизу страницы. После того как он будет найден, инструкции по получению доступа и вводу кода идентичны этому процессу.

Расположение раскрывающегося меню на настольных компьютерах/ноутбуках/планшетах (обведено красным):



Home



Permitting and Education

In Permitting and Education, you can obtain an alcohol service permit or a marijuana worker permit by completing educational requirements and passing the official test. You can also renew an existing permit, submit requests to update your personal information, or surrender your permit.

SELECT



Licensing

In Licensing, you can apply for a new license or special event license, monitor applications and licenses, renew or amend existing licenses, and file and monitor protests.

SELECT

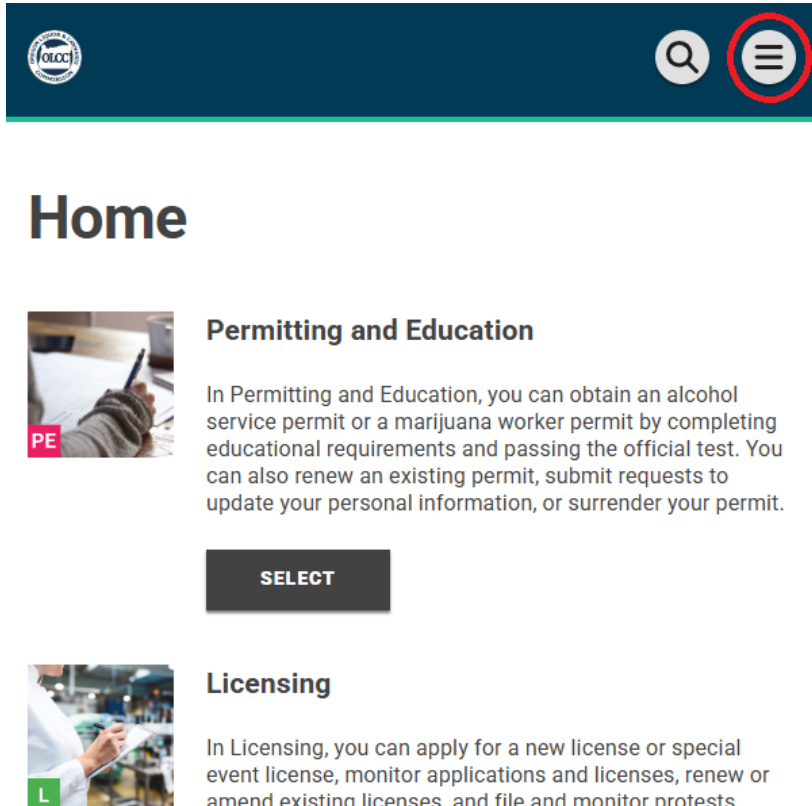


Packaging and Labeling

In Packaging and Labeling, you can apply for new approvals and view your approved Packaging and Labels. For already approved Labels, you can upload new images, and submit corrections or additional information.

SELECT

Расположение раскрывающегося меню на мобильных устройствах (обведено красным):



6. Новые пользователи портала CAMP, которые имеют разрешение, недавно подали заявление на получение разрешения или уже имеют информацию о разрешении в системе, должны будут запросить свой **Access Code (Код доступа)**.
7. Система предоставляет инструмент для указания имени и адреса электронной почты, чтобы код доступа был отправлен Вам на указанный адрес электронной почты. Пожалуйста, используйте адрес электронной почты, который имеется в документации OLCC для Вас. Если Вы решили использовать другой адрес электронной почты для создания учетной записи пользователя портала CAMP, Вам необходимо ввести адрес электронной почты, который Вы первоначально использовали при подаче заявления на получение разрешения, в соответствующее поле инструмента поиска, чтобы получить Access Code (Код доступа). Нажмите кнопку *Send Code (Отправить код)*, когда все поля будут заполнены.

Welcome to OLCC CAMP!

To associate with an existing Legal Entity or Person, please enter the Online Access Code below.

Once you have finished associating access codes to your account, click on the Complete button to continue. To associate additional legal entities or a person later on, go to your Profile.

To view details of the Legal Entity or Person, click on the magnifying glass on the grid.

Online Access Code

+ ASSOCIATE

For users who have an Alcohol Service Permit, Marijuana Worker Permit, or a pending permit application, use the below fields to request your online access code. Enter your name and email address that you used to apply for your existing permit or permit application, then click 'Send Code'. If your information matches our records, an online access code will be sent to the email address attached to your existing permit or permit application record if different from the email you used to sign up to CAMP.

Once you receive it, enter the code in the 'Online Access Code' field above, and then click 'Associate'.

First Name *
John

Last Name *
Doe

Email Address *
johndoe@gmail.com

SEND CODE **CONTINUE**

8. Проверьте свою электронную почту для получения кода доступа. Обязательно проверьте папки Junk (Нежелательная почта) и Spam (Спам).
9. Введите Ваш **Access Code (Код доступа)** в соответствующее поле и нажмите на кнопку *Associate (Связать)*.

Welcome to OLCC CAMP!

To associate with an existing Legal Entity or Person, please enter the Online Access Code below.

Once you have finished associating access codes to your account, click on the Complete button to continue. To associate additional legal entities or a person later on, go to your Profile.

To view details of the Legal Entity or Person, click on the magnifying glass on the grid.

Online Access Code

+ ASSOCIATE

For users who have an Alcohol Service Permit, Marijuana Worker Permit, or a pending permit application, use the below fields to request your online access code. Enter your name and email address that you used to apply for your existing permit or permit application, then click 'Send Code'. If your information matches our records, an online access code will be sent to the email address attached to your existing permit or permit application record if different from the email you used to sign up to CAMP.

Once you receive it, enter the code in the 'Online Access Code' field above, and then click 'Associate'.

First Name *
John

Last Name *
Doe

Email Address *
johndoe@gmail.com

SEND CODE **CONTINUE**

10. После того, как Вы свяжете свой **Access Code (Код доступа)** и нажмете кнопку *Continue (Продолжить)*, Вы будете перенаправлены на экран Home (главный экран). Ваша информация о разрешении теперь связана с Вашей учетной записью.