

OREGON OFFICE OF STATE FIRE MARSHAL

CREE EN LA PREVENCIÓN



CONTRA INCENDIOS



oregon.gov/osp/sfm | fb.com/OregonStateFireMarshal | twitter.com/OSFM

LA PREVENCIÓN DE INCENDIOS EMPIEZA CONTIGO

Dado que son las personas quienes causan los incendios forestales, pon de tu parte para prevenirlos. Contacta al cuerpo de bomberos local o a la oficina forestal local para obtener información acerca de las restricciones de fuego vigentes.

DURANTE UN INCENDIO FORESTAL, ¡EN SUS MARCAS, LISTOS, FUERA!

Las autoridades del orden público imparten las órdenes de evacuación. Si percibes la amenaza de un incendio forestal, no esperes una orden oficial de evacuación.

Hay tres niveles de evacuación:

- **Nivel 1 – En sus marcas:**
Prepárate, monitorea y empaca tus pertenencias de valor.
- **Nivel 2 – Listos:**
Debes estar listo para evacuar cuando te avisen.
- **Nivel 3 – Fuera:**
¡Vete inmediatamente!

SEGURIDAD DURANTE LAS FOGATAS

- Verifica si se permiten fogatas
- Despeja el área de la fogata y enciérrala con un círculo de piedras
- Mantén pequeña tu fogata
- Vigila todo el tiempo tu fogata
- Quema leña solamente
- Ten siempre agua y una pala en el área
- Antes de irte a dormir o de salir del campamento:
 - Apaga todas las brasas con agua
 - Voltea los carbones
 - Vierte agua otra vez
 - Repite hasta que el fuego esté apagado

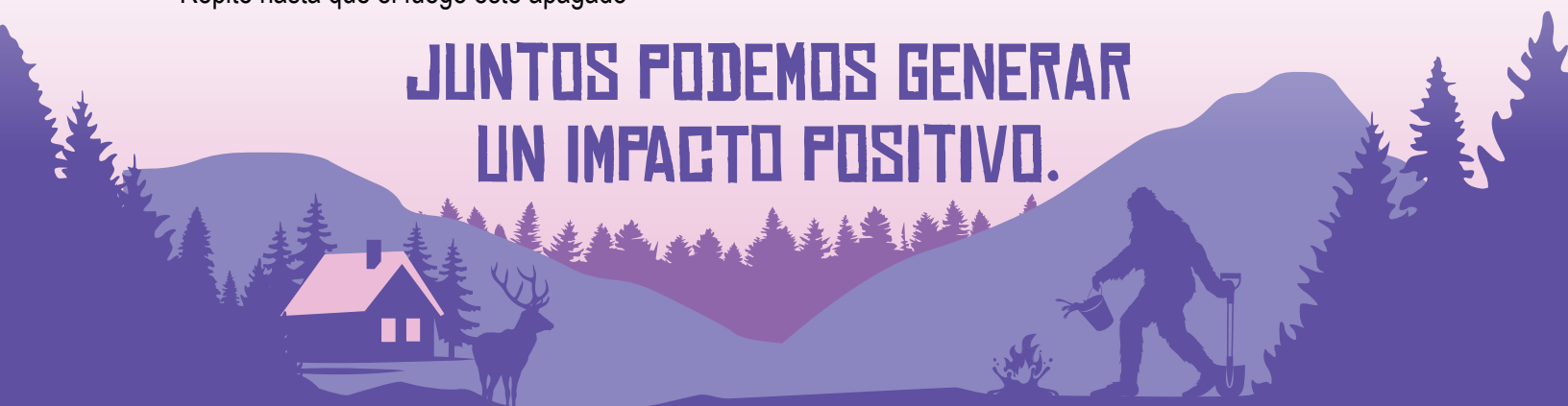
PREVENCIÓN DE INCENDIOS AL COCINAR AL AIRE LIBRE

- Usa parrillas y ahumadores solo al aire libre
 - Ubícalos lejos del recubrimiento de las paredes externas de la casa y del barandal del patio, y asegúrate de que no estén debajo de aleros ni de ramas colgantes
 - No los uses en un porche, patio, ni balcón de madera y nunca los descuides mientras cocinas.
- Desecha el carbón y las cenizas en un envase de metal con tapa hermética y que se use únicamente para recolectar carbón y cenizas
 - Mantén el envase a por lo menos unos 10 pies (3 metros) de tu casa.
 - Desecha el carbón y las cenizas una vez que se hayan enfriado por completo

PREVENCIÓN DE INCENDIOS AL CONDUCIR VEHÍCULOS Y CUATRIMOTOS


- Estacionate en la grava o el pavimento
- Asegúrate de que las cadenas y los tubos de escape no se arrastren
- Da mantenimiento y limpia los sistemas de escape y matachispas
- Conduce las cuatrimotos en los caminos y los senderos establecidos

JUNTOS PODEMOS GENERAR
UN IMPACTO POSITIVO.



PREVENCIÓN DE INCENDIOS EN ACTIVIDADES RECREATIVAS

Conoce los riesgos de incendio y respeta las prohibiciones sobre el fuego, tales como la prohibición de fogatas.

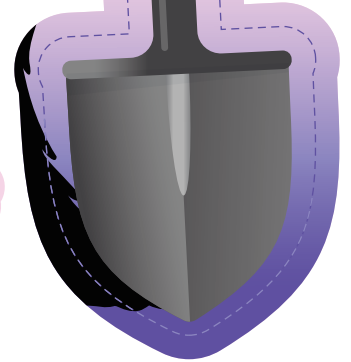


PREVENCIÓN DE INCENDIOS AL COCINAR AL AIRE LIBRE

Ubica las parrillas lejos del recubrimiento de las paredes externas de la casa y de los barandales del patio, y asegúrate de que no estén debajo de aleros ni de ramas colgantes.

SEGURIDAD EN LAS FOGATAS

Antes de irte a dormir o de dejar el campamento, apaga el fuego con agua, voltea los carbones y agrega agua nuevamente.



PREVENCIÓN DE INCENDIOS AL CONDUCIR CUATRIMOTOS (ATV)

Evita conducir tu cuatrimoto sobre césped seco, ya que podría desatar un incendio.



CREE EN LA PREVENCIÓN DE INCENDIOS CON PIE GRANDE

Para adultos: tómate fotografías por todo Oregon con tu pose de Pie Grande y súbelas a las redes sociales.

ETIQUETEA A OSFM:

Facebook, Instagram
[@OregonStateFireMarshal](#)
or Twitter [@OSFM](#)

Usa los hashtags:
[#believeinfiresafety](#)
[#bigfoot](#) [#osfm](#)



OREGON OFFICE OF STATE FIRE MARSHAL

PHONE: 503-378-3473 | FAX: 503-378-1825

oregon.gov/osp/sfm | oregon.sfm@osp.oregon.gov

[facebook](#) fb.com/OregonStateFireMarshal

[twitter](#) twitter.com/OSFM