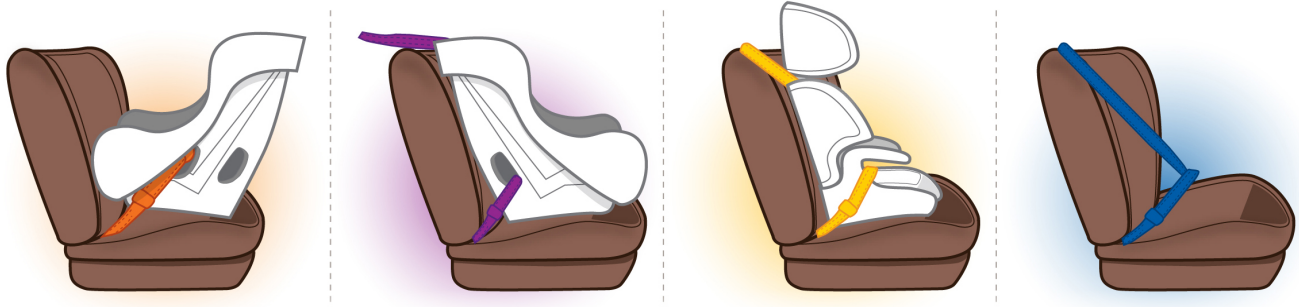
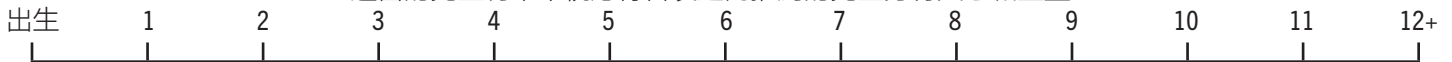


俄勒岡州兒童乘客約束法

兒童乘客約束不是一個選項，這是法律！

所有兒童在乘坐機動車時必須受制於適當的兒童約束系統，直到他們適合使用成人安全帶。

適當的兒童約束系統應符合製造商推薦的兒童身材尺寸和重量。



每種座椅類型的建議年齡範圍不盡相同，要考慮兒童發育、成長以及汽車座椅和加高座椅的高度/重量限制的差異。使用汽車安全座椅或加高座椅的使用者手冊來檢查安裝和座椅高度/重量限制，以及座椅的正確使用方式。如果兒童八歲或以下並且身高不足4英尺9英寸，俄勒岡州法律要求您繼續使用兒童約束系統。

面向後方汽車座椅

出生至2歲以下

兒童面向後方使用安全座椅固定在後座上，直到至少2歲或達到汽車座椅的重量或高度上限為止。（可轉換的座椅既可以向後使用，也可以朝前使用。）

在後方時線束帶的位置：

- » 線束帶位於肩部或肩部以下。
- » 線束夾的位置在腋下之間的胸部。

安裝

面向後方的汽車安全座椅必須使用汽車安全帶或下部固定器固定在汽車上。正確安裝的汽車座椅左右或前後移動不超過一英寸。

切勿將面朝後方的汽車安全座椅放在安全氣囊的前方。

面向前方汽車座椅

2歲以上及40磅以下兒童

乘坐帶有線束帶，面向前方的汽車座椅，坐在後座上，直到他們的重量至少達到40磅，或者達到其坐汽車座椅的身高上限或重量上限。（可轉換座椅可以用於面向前方和後方，組合座椅是面向前方帶線束帶和加高座椅的組合。）

在前方線束帶的位置：

- » 線束帶的位置位於肩膀或肩膀上方。
- » 線束夾的位置在腋下之間的胸部。

安裝

面向前方汽車座椅必須 連接到車輛上，並配有車輛安全帶和系繩。

正確安裝的汽車座椅左右和前後移動不超過一英寸。

加高座椅

年齡4至8歲以下

建議兒童使用帶線束帶的汽車座椅坐在後座上，直到他們達到汽車座椅製造商允許的最大體重或高度限制。

當孩子長到超出有線束帶的面向前方的汽車座椅時，就要用加高座椅，並仍然坐在汽車的後座上。（組合座椅是面向前面座椅和加高座椅的組合）

加高座椅安全帶位置：

- » 肩帶緊貼在肩膀和胸部，而不是脖子或臉部。
- » 腰帶橫穿大腿上部（而不是腹部）。

安裝

加高座椅使用安全帶約束兒童，將安全帶從孩子的頸部和面部移開，並將兒童抬起到使腰帶遠離腹部的位置。

安全帶

8歲以上


車輛的安全帶是為成人設計，而不適合兒童。由於兒童生長速度不同，他們可能仍然需要在8-12歲之間的兒童使用加高座椅。俄勒岡州法律要求成人安全帶必須正確安裝。

安全帶在以下情況下是正確安裝：

- » 腰帶橫穿大腿上部（而不是腹部）。
- » 肩帶緊貼在肩膀和胸部，而不是脖子或臉部。
- » 兒童應該足夠高，可以舒適地將膝蓋彎曲到後座的邊緣而且他們的背部靠在汽車座椅上

強烈建議所有13歲以下的兒童在後座上乘坐時要有適當的約束。

在前排座椅上，駕駛員和每位乘客必須繫上安全帶，每條安全帶系一個人。16歲或以上的司機和前排乘客可因未繫安全帶而各被處以115美元的罰款。



每位乘客，無論年齡大小或座位位置如何，都必須受到安全約束。每位16歲以下的乘客必須系安全帶或使用適當的兒童安全約束系統。駕駛員必須確保每位16歲以下的乘客都遵守法律，否則駕駛員可以被處以115美元的罰款。

兒童乘客安全建議：美國兒科學會國家公路交通安全管理局（NHTSA）和OHSU Doernbecher安全中心。圖形設計改編自NHTSA和Mohawk Valley難民資源中心。