



Las compras con eWIC

¡No más cupones de papel! Usted recibirá todos los beneficios de WIC en una tarjeta que funcionará como una tarjeta de débito.

¡Más conveniente! Puede comprar sólo unos pocos de sus alimentos de WIC por vez. El resto seguirá en su cuenta de WIC para la próxima vez que salga de compras.

¡Ir de compras es más rápido y más fácil! En la mayoría de las tiendas no tendrá que separar los alimentos de WIC de sus otras compras.

Esta breve clase le ayudará a conocer los folletos de eWIC que usará las primeras veces que compre con su tarjeta eWIC. Estos folletos le explican cómo comprar con su tarjeta eWIC, cómo saber su saldo de alimentos de WIC para el mes y cómo seleccionar un PIN para su tarjeta eWIC.

Después de terminar la clase, el personal de WIC responderá a sus preguntas, emitirá su tarjeta eWIC e imprimirá la lista de beneficios de WIC de su familia.

Materiales que necesita para esta clase:


Folleto *Cómo comprar con su tarjeta eWIC*


Folleto *Cómo usar su tarjeta eWIC de*

Cómo comprar con su tarjeta eWIC– folleto

Revise el folleto “Cómo comprar con su tarjeta eWIC” y responda las siguientes preguntas.

Conozca su saldo de alimentos de WIC

 Hay 5 formas de verificar su saldo de alimentos de WIC. ¿Cuáles es más probable que usted use para saber qué alimentos le quedan?



Nota: La aplicación “WICShopper” para teléfono celular le permite ver su saldo de alimentos y saber qué alimentos puede comprar con su tarjeta eWIC.



Cómo escoger los alimentos de WIC

Usted aún necesita su Lista de Alimentos de WIC para comprar alimentos de WIC. Con eWIC, también tendrá que saber qué alimentos están en su cuenta de eWIC. Hoy le daremos una Lista de Beneficios de eWIC similar a ésta que mostramos aquí. La Lista de Beneficios contiene todos los alimentos cominados en la cuenta eWIC de su familia.

WIC Benefits List		
Benefits Available as of 03/06/2014 12:54		
WIC Family ID: 2100181		
FirstCardholder: SAMPLE, SARA		SecondCardholder: SAMPLE, STEVE
Benefits for: 3/4/2014 through 3/31/2014		
Family Member/s: Sample, Sara - WB		Sample, Sam - C1
Sample, Gary - 187-12		
Quantity	Unit	Food Item Description
2	LB	Cheese
2	DOZ	Eggs - large
72	OZ	Cereal - hot / cold
2	CTR	Peanut butter / dry beans / peas / lentils
1	CTR	Dry beans, peas or lentils
24	OZ	Baby cereal
128	OZ	Baby food - fruit / vegetables
48	OZ	100% Whole wheat bread/corn tortillas/brown rice
16	\$\$\$	Fruit and vegetables - fresh / frozen
2	CAN	Similac Advance powder
3.25	GAL	Whole milk
4.75	GAL	Lowfat or fat free milk
3	CTR	11.5 to 12 ounce frozen juice
2	CTR	64oz bottle / 16oz frozen juice

Una vez que empiece a hacer compras con la tarjeta eWIC, tendrá que verificar su saldo usando su recibo de eWIC, o una de las otras cuatro formas de ver su saldo de eWIC.

Nota: La Lista de Beneficios le indica las fechas inicial y final de cada mes de beneficios.

En la caja

 **Cuando usted usa su tarjeta eWIC para hacer compras, ¿qué tarjeta usaría primero? (Marque su respuesta con un círculo)**

Tarjeta eWIC Tarjeta OregonTrail-SNAP Tarjeta de débito Tarjetas de crédito

 **¿Cuáles son las tres cosas debe hacer en la caja la primera vez que compra con su tarjeta eWIC?**

Diga: _____

Pregunte: _____

Pregunte: _____

Cómo leer el recibo de su tarjeta eWIC

Los recibos de eWIC son diferentes de los otros recibos de alimentos. El recibo de eWIC le dice cuándo vencen sus beneficios, los alimentos de WIC que compró y los alimentos de WIC que quedan en su cuenta para el resto del mes.

Cómo comprar leche o leche de soya

Ahora puede comprar leche cuando la necesite, en cualquier momento del mes. A veces quizás compre menos de un galón de leche. Para ver cuánta leche tiene en su cuenta de WIC, busque “GAL” (galones) en su Lista de Beneficios y en el recibo de eWIC.


 **¿Qué tamaño de leche compraría para .25 GAL?**



Cómo comprar mantequilla de cacahuete y frijoles secos y jugo

En su Lista de Beneficios y su recibo de compras de WIC, usted verá “CTR” (envase) de frijoles / mantequilla de cacahuete, y “CTR” de jugo. Use su saldo de alimentos y la Lista de Alimentos de WIC para saber la cantidad, el tipo y el tamaño de “CTR” que puede comprar.

Recuerde

 **¿Qué podría significar si un artículo que está intentando comprar con su tarjeta eWIC no pasa por el escáner en la caja de la tienda?**

Cómo usar su tarjeta eWIC de Oregón- folleto

Seleccione un pin para su tarjeta

Como con cualquier otra tarjeta de débito, usted debe elegir un PIN para su tarjeta eWIC. Establézcalo y manténgalo seguro.



 Después de leer el folleto, ¿cómo establecerá el PIN de su tarjeta eWIC?

 Si se le olvidara su PIN, ¿qué haría para cambiarlo?

Cosas importantes que debe recordar al usar su tarjeta eWIC en la tienda:

- **Dígale al cajero** que va a usar su tarjeta eWIC
- **Ingrese su PIN de 4 dígitos** cuando el cajero se lo pida
- **Guarde su recibo de eWIC.** Éste muestra su saldo de beneficios, o sea lo que todavía puede comprar durante el mes. Hay 4 maneras de verificar el saldo, pero si guarda el recibo con el nuevo saldo no tendrá que hacer nada más.

Planificación de comidas con eWIC:

¿Será diferente la planificación de las comidas para su familia ahora que puede comprar los alimentos de WIC a medida que los necesita durante todo el mes?

Próximos pasos:

Ahora vuelva a ver al personal de WIC para recibir su propia tarjeta eWIC y la Lista de Beneficios. Hágalas cualquier otra pregunta que tenga sobre como hacer sus compras con eWIC.